


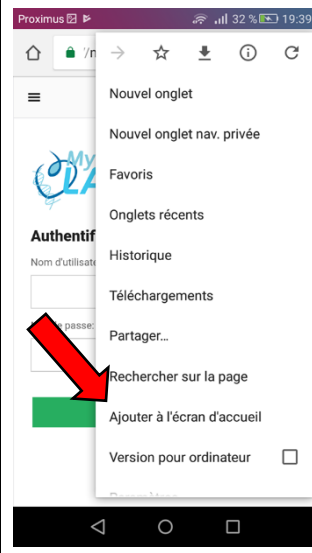


Comment installer l'application MyLab sur un Smartphone (version Android) ?

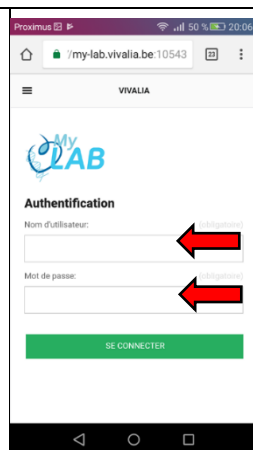
Ces instructions vont vous permettre de créer un raccourci direct vers le serveur **MyLab** sur l'écran d'accueil de votre Smartphone. Cette procédure est valable pour **les téléphones Android** (Samsung, Huawei, Nokia, etc.) et n'est à réaliser qu'une seule fois. **Une procédure spécifique existe pour iPhone.**

<p style="text-align: right; font-size: 2em; color: #0070C0;">1</p>  <p>- Assurez-vous d'être bien connecté à internet. - Rendez-vous sur votre navigateur. (Conseillé : Google Chrome)</p>	<p style="text-align: right; font-size: 2em; color: #0070C0;">2</p>  <p>- Cliquez sur la barre d'adresse située en haut de la page. - Entrez l'adresse de notre site web : mylab.vivalia.be - Validez en appuyant sur OK.</p>
<p style="text-align: right; font-size: 2em; color: #0070C0;">3</p>  <p>- Cliquez sur les options en haut à droite.</p>	<p style="text-align: right; font-size: 2em; color: #0070C0;">4</p>  <p>- Dans le menu des options se trouve la possibilité d'« Ajouter à l'écran d'accueil ». - Sélectionnez l'option, une fenêtre apparaît, il suffit alors de sélectionner l'option « Ajouter ».</p>



5

- Si vous retournez sur votre écran d'accueil, une **icône supplémentaire** doit être apparue. Il vous suffit dès lors de la sélectionner pour vous rendre sur le serveur.



6

- Il ne vous reste plus qu'à **vous connecter** avec vos identifiants Vivalia pour accéder au serveur.

- **Vous ne possédez pas encore d'identifiants ?**

Pour les obtenir, vous pouvez en faire la demande via le **formulaire disponible sur le site internet de Vivalia :**

<https://www.vivalia.be/webform/demande-d-identifiants-vivalia>