
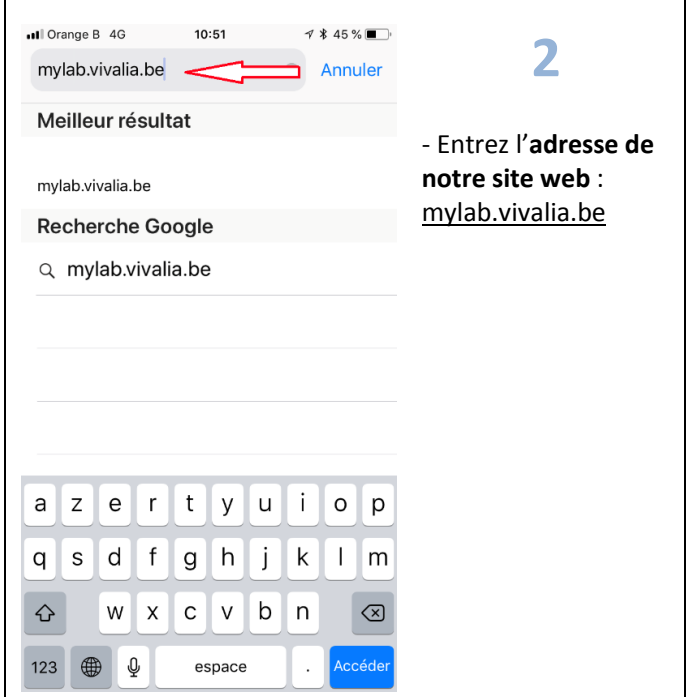
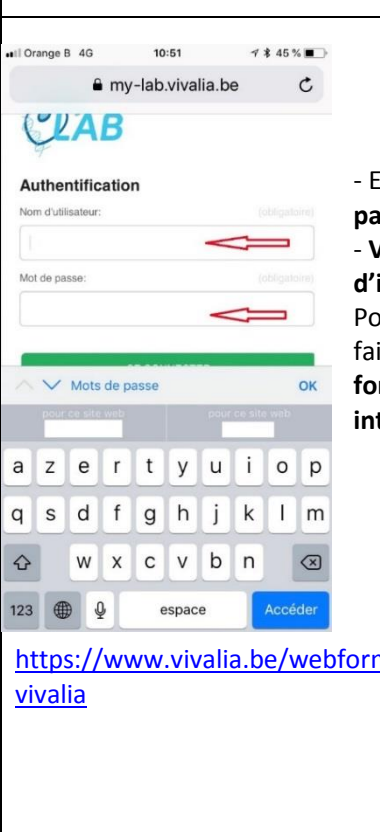
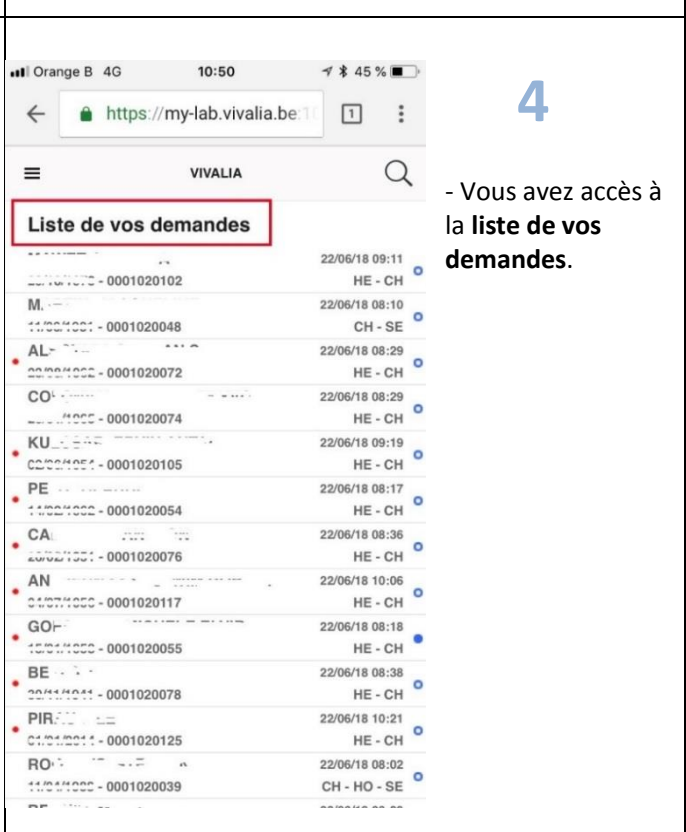


Comment installer l'application MyLab sur un iPhone ?

Ces instructions vont vous permettre de créer un raccourci direct vers le serveur **MyLab** sur l'écran d'accueil de votre iPhone. Cette procédure n'est à réaliser qu'une seule fois. **Une procédure spécifique existe pour les SmartPhones.**

	<p style="text-align: center;">1</p> <ul style="list-style-type: none"> - Assurez-vous d'être bien connecté à internet. - Rendez-vous sur le navigateur Safari.
	<p style="text-align: center;">2</p> <ul style="list-style-type: none"> - Entrez l'adresse de notre site web : <u>mylab.vivalia.be</u>
	<p style="text-align: center;">3</p> <ul style="list-style-type: none"> - Encodez vos login et mot de passe. - Vous ne possédez pas encore d'identifiants ? <p>Pour les obtenir, vous pouvez en faire la demande via le formulaire disponible sur le site internet de Vivalia :</p> <p>https://www.vivalia.be/webform/demande-d-identifiants-vivalia</p>
	<p style="text-align: center;">4</p> <ul style="list-style-type: none"> - Vous avez accès à la liste de vos demandes.




5

- Pour créer l'icône sur votre téléphone : cliquez pour **partager le lien**.



6

- Sélectionnez « **Ajouter sur l'écran d'accueil** ».



7

- L'icône est installée sur votre écran et vous n'aurez plus besoin de passer par Safari.